

# Resumen General de Resultados de Capacitaciones y Talleres

Junio 2025

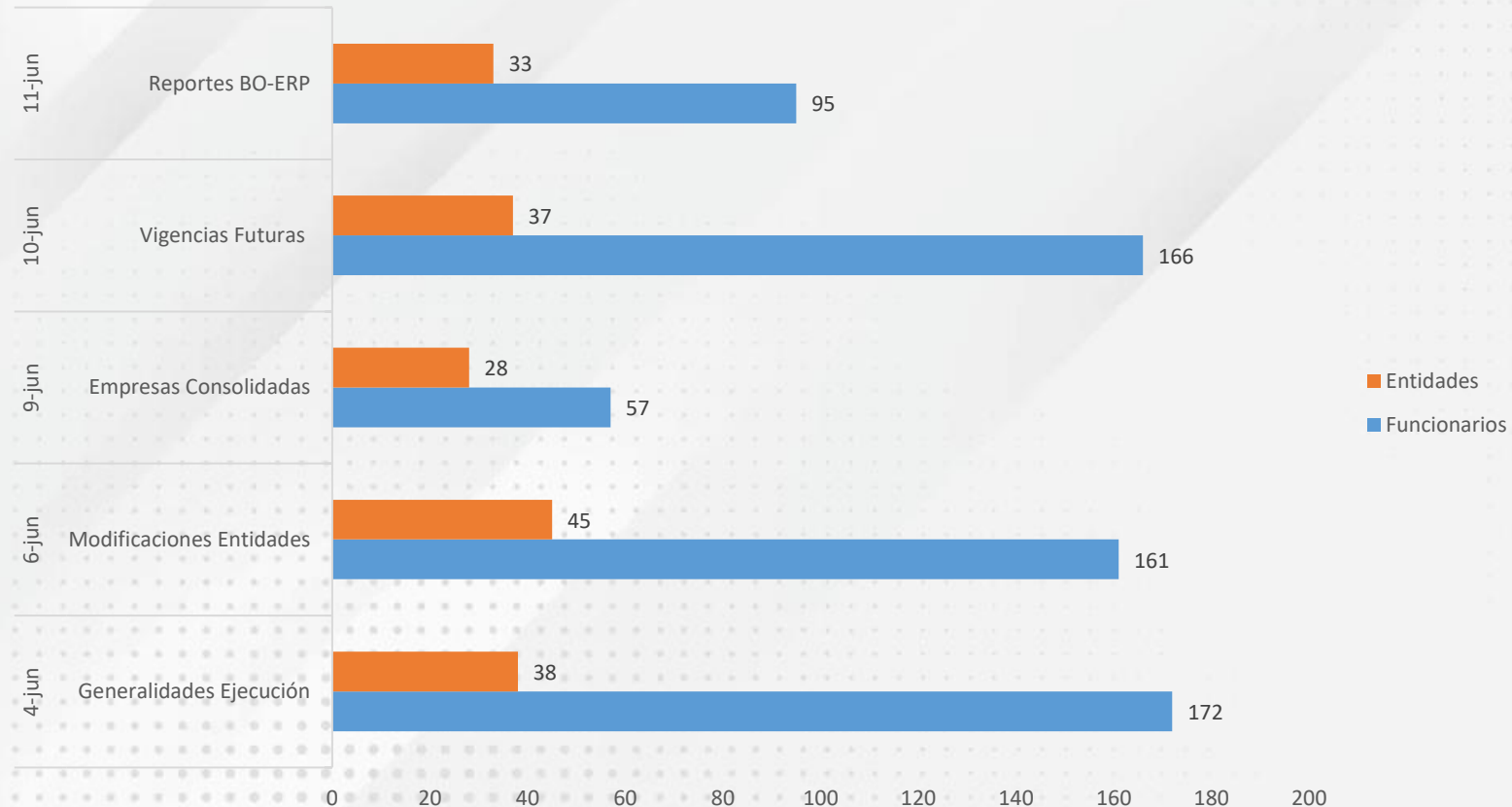


ALCALDÍA MAYOR  
DE BOGOTÁ D.C.



# Asistencia a capacitaciones por fecha

Asistencia a Capacitaciones por Fecha - Junio 2025



**Datos totales del 4 al 11 de junio:**  
Funcionarios: 651  
Entidades: 181

**De 79 Entidades  
57 Participaron**

"En total, participaron 150 funcionarios de 57 entidades en las sesiones realizadas entre el 4 y el 11 de junio de 2025, destacando una mayor participación el 4 y 10 de junio."










# Resultados Clave de la Evaluación de la Capacitación

- **Expectativas cumplidas:**  
El 71% de los participantes calificaron que la capacitación superó sus expectativas con un “Excelente”.
- **Claridad en la presentación:**  
El 75% valoraron la claridad como “Excelente”, un 24% como “Bueno” y un 1% como “Regular”
- **Aporte a su desempeño:**  
El 72% consideraron que la capacitación aportó significativamente a su desempeño (“Excelente”).
- **Metodología:**  
El 69% calificaron la metodología como “Excelente”, destacando su efectividad.
- **Uso de ayudas visuales:**  
El 72% calificaron las ayudas visuales como “Excelente”, ayudando a la comprensión, un 26% como “Bueno”, un 2% como “Regular” y un 1% como “Malo”
- **Tiempo adecuado:**  
El 94% consideraron que el tiempo asignado fue el adecuado.
- **Satisfacción general:**  
El 98% expresaron satisfacción con la capacitación recibida.
- **Atención del instructor:**  
El 72% calificaron la atención como “Excelente”.
- **Amabilidad:**  
El 74% valoraron la amabilidad del instructor como “Excelente”.

De los 655 funcionarios capacitados, 180 respondieron la encuesta, lo que representa aproximadamente el 27.5% de participación.

# Resumen sugerencia – Encuesta de Capacitaciones

## Principales Temas Identificados:

-  Continuar con las capacitaciones – **Muy solicitado**
-  Capacitar a funcionarios nuevos
-  Más práctica y ejemplos reales
-  Mayor duración y calma en las sesiones
-  Material complementario y envío de grabaciones
-  Capacitación presencial y mayor cobertura
-  Mejorar la difusión de los eventos
-  Más frecuencia en mesas de ayuda
-  Reforzar temas específicos como justificaciones y traslados

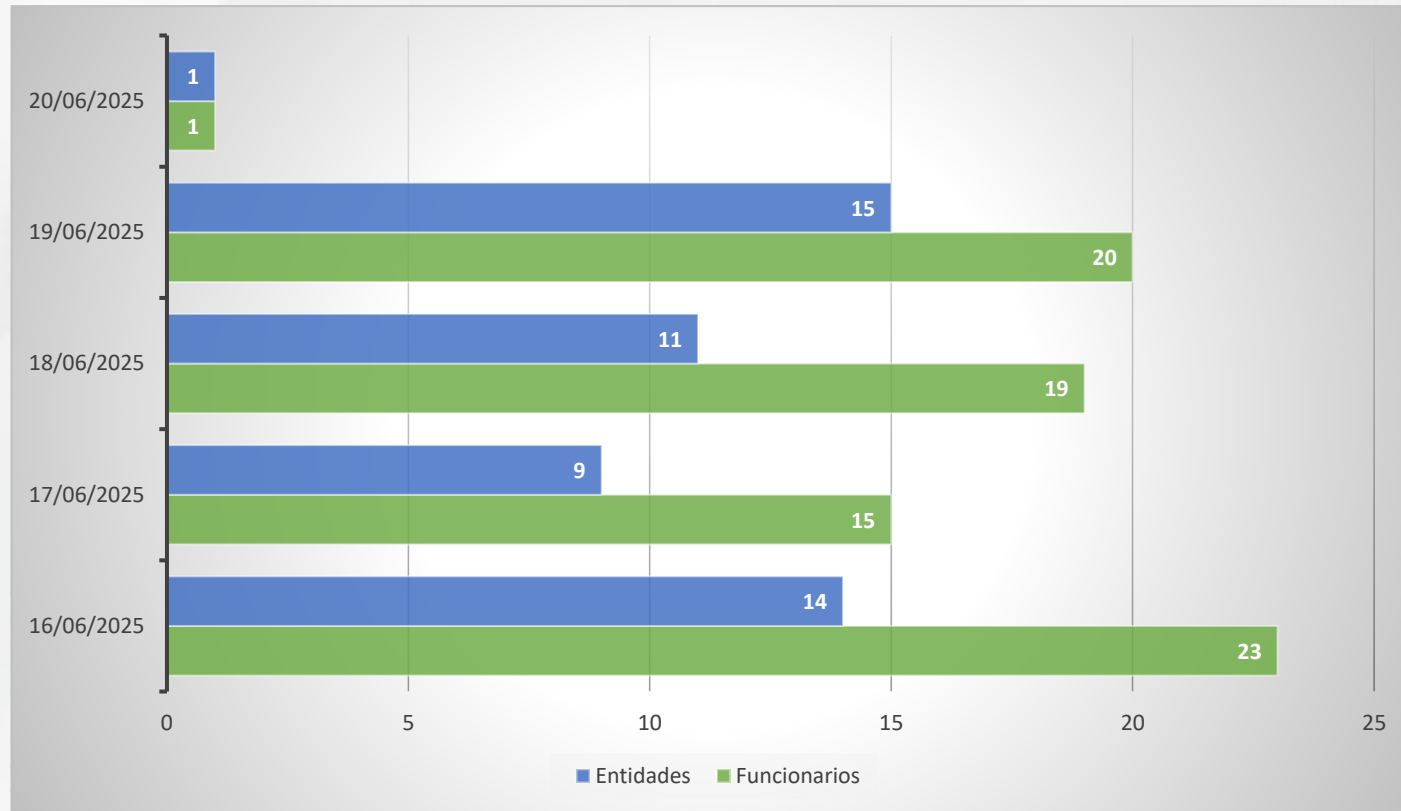
“Excelente capacitación”

“Gracias por estos espacios”

## Conclusión:

Las respuestas reflejan una percepción positiva general. Se destacan solicitudes para mantener y reforzar las capacitaciones, incluir a nuevos funcionarios, y mejorar aspectos prácticos y de comunicación.

# Asistencia a talleres por fecha



**Datos totales**  
Funcionarios: 78  
Entidades: 50

**De 79 Entidades  
33 Participaron**

"En total, participaron 66 funcionarios de 33 entidades en las sesiones realizadas entre el 16 y el 20 de junio de 2025, destacando una mayor participación el 16 y 29 de junio."

# Resultados Clave de la Evaluación de Talleres Prácticos

- **Expectativas cumplidas:**  
El 69% de los participantes calificaron que la capacitación superó sus expectativas con un “Excelente”.
- **Claridad en la presentación:**  
El 70% valoraron la claridad como “Excelente” y un 30% como “Bueno”
- **Aporte a su desempeño:**  
El 73% consideraron que la capacitación aportó significativamente a su desempeño (“Excelente”).
- **Metodología:**  
El 72% calificaron la metodología como “Excelente”, destacando su efectividad, un 27% como “Bueno”, un 1% como “Regular”
- **Uso de ayudas visuales:**  
El 76% calificaron las ayudas visuales como “Excelente”, ayudando a la comprensión, un 23% como “Bueno” y un 1% como “Regular”.
- **Tiempo adecuado:**  
El 85% consideraron que el tiempo asignado fue el adecuado.
- **Satisfacción general:**  
El 97% expresaron satisfacción con la capacitación recibida.
- **Atención del instructor:**  
El 85% calificaron la atención como “Excelente”.
- **Amabilidad:**  
El 89% valoraron la amabilidad del instructor como “Excelente”.

El 95% de los 78 funcionarios que asistieron a los talleres respondieron la encuesta, lo que refleja una alta participación.

# Resumen sugerencias – Encuesta de Talleres

## ✚ Temas solicitados para futuras capacitaciones:

- Vigencias futuras
- Anteproyecto de presupuesto
- Reportes en BO / SAP
- Ciclo presupuestal real
- Fuentes de financiación y catálogo DANE
- Programación presupuestal
- Plantas de personal

## ✚ Aspectos a mejorar:

- Aumentar frecuencia de las capacitaciones
- Más talleres prácticos y ejercicios
- Dividir por niveles de experiencia (básico vs avanzado)
- Mayor duración de las sesiones
- Mejorar difusión y envío de materiales previos
- Capacitación presencial - **valorada por muchos asistentes**

# GRACIAS



ALCALDÍA MAYOR  
DE BOGOTÁ D.C.

