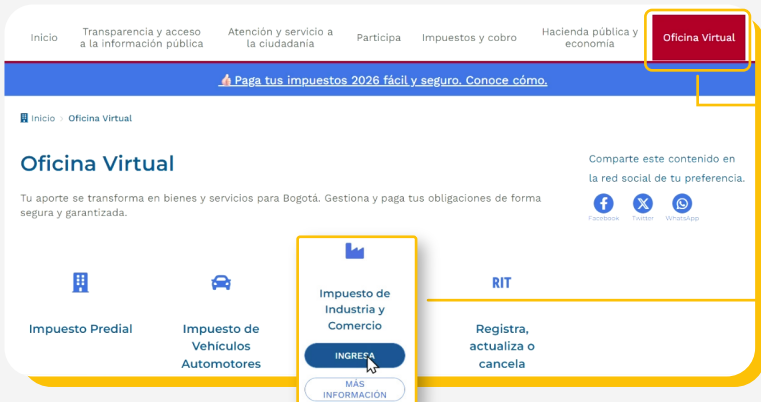


Pasos para actualizar el Registro de Información Tributaria (RIT), si eres contribuyente de ICA o RetelCA



1.

Ingresa al **sitio web**
www.haciendabogota.gov.co



Elige **Oficina Virtual** y haz clic en el botón **impuesto de Industria y Comercio**.

2.

Inicia sesión

Gestiona tus impuestos de forma segura y garantizada

Regístrate en la Oficina Virtual para acceder en línea a tus impuestos distritales: realiza pagos, descarga facturas, presenta declaraciones, obtén certificados y más de tus transacciones tributarias, al instante.

¡Ten en cuenta!

Los impuestos que actualmente puedes tramitar a través de la Oficina Virtual son estos:

- Impuesto de Industria y Comercio
- Retención del ICA (ReteICA)

Inicio de sesión

Ingresar tus credenciales para continuar

* Tipo de documento
Cedula de Ciudadanía

* Número de documento

* Contraseña

No soy un robot

INICIAR SESIÓN

Selecciona **tipo de documento**, **digita el número y la contraseña**.

Marca la casilla **No soy un robot** y da clic en **Iniciar sesión**.

CENRAL

Inicio

Mi Perfil Tributario

MIS IMPUESTOS

Industria y Comercio

Liquidar

Firmar

Pagar

Retención ICA

Liquidar

Hola, ALEJANDRA

Declara y paga tu impuesto desde la sección "Mis Impuestos".

Realiza tu trámite en tres pasos simples: liquida, firma y paga desde el módulo correspondiente.

1 Liquidar
Usa la calculadora en línea para ingresar tus datos y generar la declaración del impuesto.

2 Firmar
Firma electrónicamente en la plataforma o sube el archivo ya firmado digitalmente.

Más Información

Preguntas Frecuentes
Encuentra respuestas rápidas.

Calendario Tributario
Revisa fechas clave de pago.

Así vamos en recaudo
Consulta el avance del recaudo.

En el menú de la izquierda, selecciona **Mi perfil tributario**.

3.

Actualiza tus datos de contacto

Contribuyente

Datos ICA

Predios

Vehículos

Datos personales

Datos de Contacto

Datos 1 %

DATOS DEL CONTRIBUYENTE

Identificación : C.C.

Identificación :

Ingresa a la sección **Contribuyente** revisa la información y si requieres, actualiza:

- Datos personales o de contacto.
- Dirección de notificación.
- Teléfono o celular.
- Correo electrónico.

ASISTENTE PARA ESTANDARIZAR DIRECCION

Dirección Estandarizada:

CAMBIAR DIRECCION ...

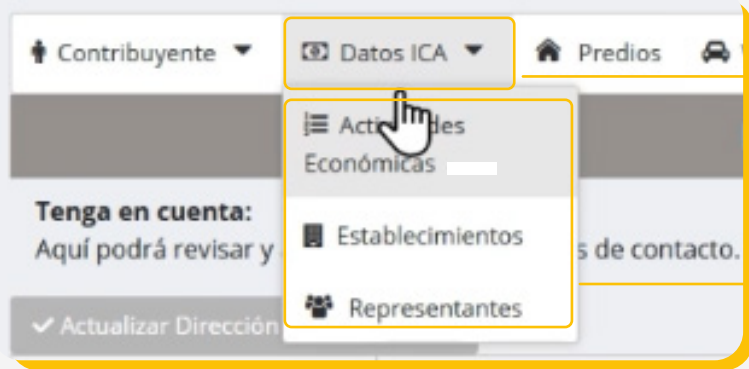
Actualizar Dirección de Notificación

FECHA ACTUALIZACION	DIRECCION DE NOTIFICACION	CODIGO POSTAL	MUNICIPIO	DEPTO	PAIS
25/02/2026 10:20:32 AM			Bogotá DC	Bogotá, D.C.	COLOMBIA

Solo elige el dato que quieres cambiar, digita la información y dale **Actualizar**.

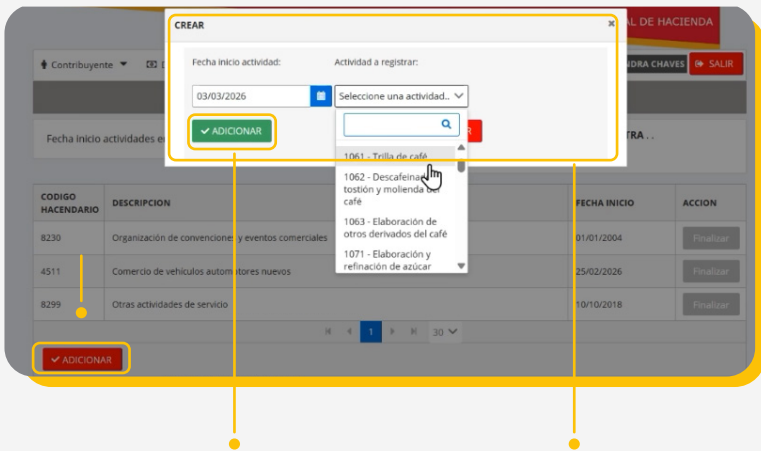
4.

Actualiza actividades económicas o establecimientos



Haz clic en la pestaña **Datos ICA**. En esta sección puedes:

- Cambiar o agregar actividades económicas.
- Eliminar o incluir establecimientos de comercio.



- Cambiar o actualizar datos del representante legal.

Las opciones **adicionar** o **actualizar** permitirán incluir o modificar información.



Para **descargar tu certificado RIT** ve a la opción Contribuyente y selecciona **Certificado RIT** para descargarlo.



¡Y listo!

Secretaría de Hacienda,
100 años financiando
el desarrollo de Bogotá.