

Tesorería al día

Cuando el Distrito cumple: El trabajo que asegura cada pago

En la Dirección Distrital de Tesorería hay un equipo que cumple una tarea esencial: la Oficina de Gestión de Pagos. Su trabajo es programar los pagos que ordenan las entidades del Distrito para que se hagan en los tiempos establecidos en la Circular de Pagos.

En 2025, esta oficina gestionó más de 4.5 millones de pagos, por un valor de casi 29 billones de pesos. En 2026, el trabajo continúa con buenos resultados: **hasta abril se han realizado de 1.3 millones pagos, que suman 11 billones de pesos.**

Estas cifras muestran un compromiso constante con el buen manejo del dinero del Distrito y con una gestión clara y responsable.

Así se organizan los pagos del Distrito

La Oficina de Gestión de Pagos se encarga de programar las cuentas por pagar a través de un sistema que permite llevar control y seguimiento de cada proceso.

Entre sus tareas están:

- Los pagos de sueldos y prestaciones de los funcionarios, los pagos a proveedores y contratistas.
- Seguridad Social de funcionarios y contratistas.
- Los servicios públicos.
- Los apoyos económicos (IMG).
- Las obligaciones financieras del Distrito (Deuda).
- Registro y modificaciones de embargos de proveedores y contratistas de la AC y FDL.
- Parametrización de Fondos Presupuestales

La información que prepara esta oficina permite que la Oficina de Operaciones Financieras ejecute los pagos a través de los canales establecidos con las entidades bancarias, operadores y los diferentes canales de pago.



¡Prográmate!

Concepto	Mes - Mayo
Seguridad social de la Administración Central	Viernes 08
Nomina de funcionarios del Sector Central - Establecimientos Públicos	Miércoles 20
Nomina docentes, SGP y ordinarios de la Secretaría de Educación	Jueves 21
Ingreso Mínimo Garantizado (IMG) / Pagos a ciudadanía	Viernes 15
Giro de ordenaciones recibidas por oficio	Martes 19
Ordenes de devolución tributarias y no tributarias	Lunes 25
Cierre de sistema SAP - BogData radicación CXP	Lunes 25

¿A dónde enviar tus solicitudes de gestión de pagos?

Para brindar una mejor atención, envía tu consulta al correo indicado según el tema:




Nómina y embargos de funcionarios (Talento Humano)

- nominaDDT@shd.gov.co
- embargos_nomina@shd.gov.co



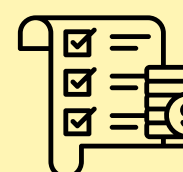
Proveedores y Contratistas

- pagos@shd.gov.co



Embargos de contratistas y/o proveedores

- embargos_DDT@shd.gov.co



Fondos presupuestales

- pagos@shd.gov.co



Soportes de pagos y cheques

- bancos_DDT@shd.gov.co



Consulta el ranking de entidades abril 2026

Ver ranking de giro tesoral

Ranking acumulado de imprecisión PAC vigencia y reservas – abril 2026


Establecimientos Públicos				
Entidad	Diferencias Acumuladas	PAC Programado	Imprecisión	
UD	3.725	117.556	3%	
FUGA	1.362	29.416	5%	
CONTRALORÍA	5.391	82.277	7%	
UAECD	2.380	32.539	7%	
FONCEP (Corporativa)	1.420	11.895	12%	
IDU	101.805	850.015	12%	
IDEP	466	3.685	13%	
IDRD	23.130	174.683	13%	
IDT	1.320	9.691	14%	
IDIGER	2.358	14.857	16%	
ATENEA	30.857	187.682	16%	
OFB	4.056	23.206	17%	
JBB	3.803	18.315	21%	
IDARTES	12.393	59.642	21%	
UAERMV	22.496	102.796	22%	
FONCEP (Fondo)	11.832	48.064	25%	
IDIPRON	8.663	34.378	25%	
IDPYBA	3.820	15.102	25%	
IDPC	4.374	16.117	27%	
IDPAC	6.625	20.868	32%	
CVP	13.160	37.361	35%	
IPES	11.784	27.391	43%	
UAESP	86.470	180.330	48%	
FFDS	430.875	888.817	48%	
Total	794.566	2.986.683	27%	

Administración Central				
Entidad	Diferencias Acumuladas	PAC Programado	Imprecisión	
DASCD	461	9.970	5%	
MOVILIDAD-Tránsito	70.769	1.356.430	5%	
SED	103.278	1.795.624	6%	
CONCEJO	2.577	43.278	6%	
S.HÁBITAT	22.549	376.444	6%	
UAECOB	3.323	53.438	6%	
SDH-Presupuesto	46.073	641.075	7%	
SDS	2.072	27.491	8%	
SDDE	4.361	56.719	8%	
SDIS	72.734	759.318	10%	
MOVILIDAD-Adva	8.035	81.412	10%	
PERSONERÍA	8.567	75.476	11%	
S.GENERAL	9.120	69.057	13%	
SDM	6.150	45.749	13%	
SJD	1.564	11.592	13%	
S.GOBIERNO	12.329	84.628	15%	
DADEP	2.686	14.842	18%	
SDCRD	16.041	80.672	20%	
VEEDURÍA	1.983	9.460	21%	
SDP	14.091	59.606	24%	
SDH-Corporativa	30.680	106.336	29%	
SDH-Crédito Público	190.780	645.241	30%	
SDA	21.895	64.827	34%	
SDH-Concejo	8.222	24.265	34%	
SDSCJ-Fondo Cuenta	35.530	80.198	44%	
SDSCJ-Gestión	126.591	276.304	46%	
Total	822.462	6.849.453	12%	

Fondos de Desarrollo Local				
Entidad	Diferencias Acumuladas	PAC Programado	Imprecisión	
Puente Aranda	548	22.082	2%	
Teusaquillo	901	11.445	8%	
Engativá	5.891	46.466	13%	
Sumapaz	3.455	26.555	13%	
Antonio Nariño	1.263	8.960	14%	
San Cristobal	9.699	55.386	18%	
Tunjuelito	2.297	12.439	18%	
Ciudad Bolívar	16.827	79.188	21%	
Usme	5.684	23.044	25%	
Kennedy	12.037	46.517	26%	
Mártires	4.317	15.562	28%	
Usaquén	7.731	27.150	28%	
Santa Fé	5.530	19.266	29%	
La Candelaria	4.278	12.736	34%	
Fontibón	8.808	25.850	34%	
Suba	22.463	64.325	35%	
Bosa	33.266	91.332	36%	
Barrios Unidos	7.536	17.444	43%	
Rafael Uribe Uribe	15.897	36.781	43%	
Chapinero	10.602	19.293	55%	
Total	179.030	661.820	27%	

- Imprecisión ≤ 10%
- 10% < Imprecisión < 30%
- Imprecisión ≥ 30%

Cumplimiento de pago - Corte abril 2026



BOGOTÁ MI CIUDAD MI CASA

SIN TI, NO PASA

TU 10% TRANSFORMA A BOGOTÁ

¡Haz tu aporte voluntario!

Sistema de Pago Alternativo por Cuotas Voluntario SPAC - Vehículo

- Declaración inicial - 12 de junio
- Pago cuota 1 - 3 de julio
- Pago cuota 2 - 4 de septiembre

Ingresa a tu Oficina Virtual en:
www.haciendabogota.gov.co

Porcentaje de avance en el pago del impuesto predial y aporte voluntario en tu localidad, a 6 de mayo de 2026

- 1 La Candelaria VR Santa Fe
- 2
- 3 Chapinero
- 4 Bosa
- 5 Fontibón

Paga tu predial y mejora tu cuadra

Bogotá se construye entre todos

Consulta cómo va el concurso