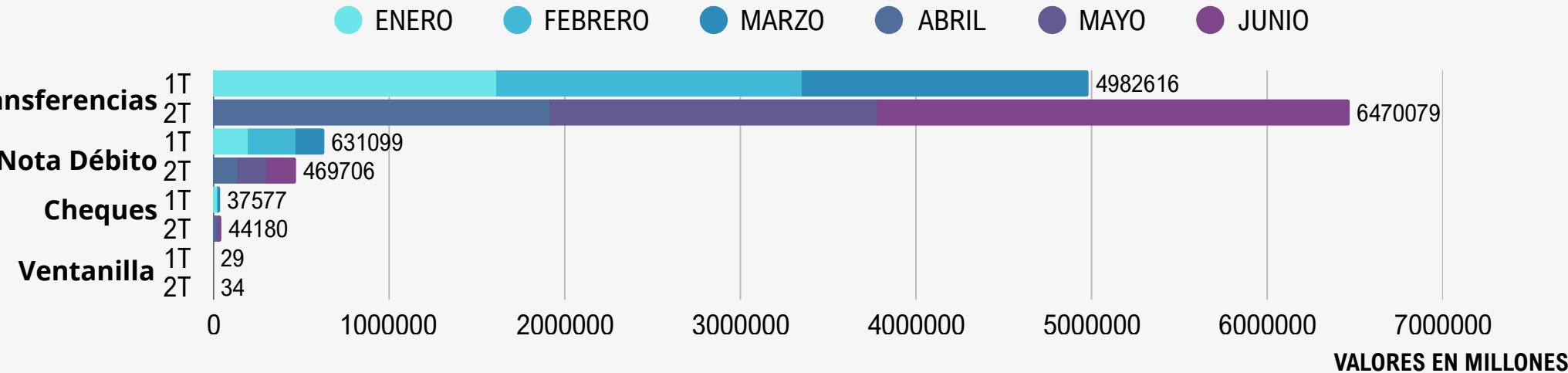
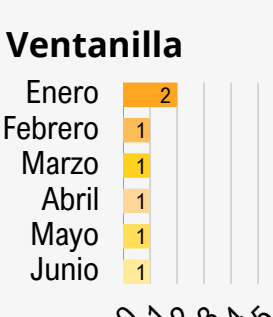
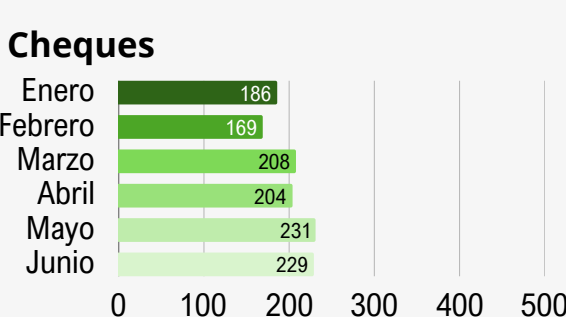
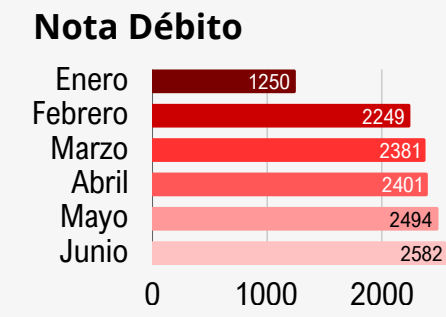
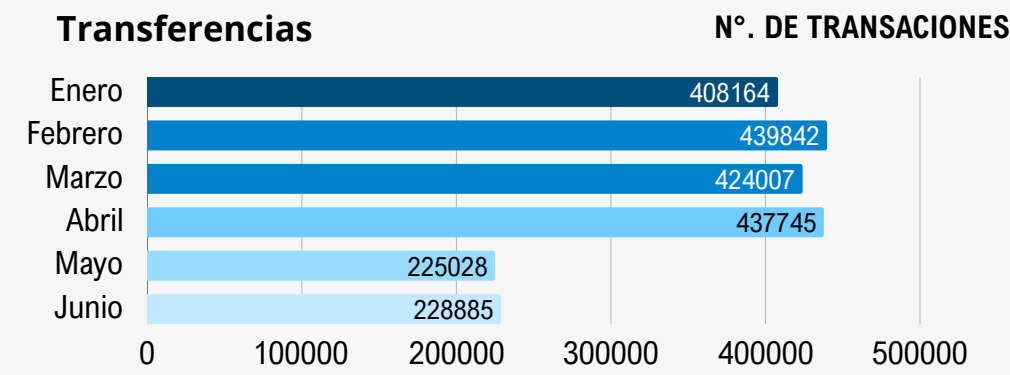


Tesorería al día

Pagos del Distrito: Menos transacciones, más eficiencia

La digitalización financiera avanza con fuerza en las entidades del Distrito durante el primer semestre de 2025.

Durante el primer semestre de 2025, las entidades del Distrito han dado un paso decisivo hacia la modernización financiera. Gracias a la implementación del portal AFC del Banco Davivienda, se logró **un aumento del 23,6% en el valor total de los pagos**, mientras que el **número de transacciones se redujo en un 46,7%**. Este cambio refleja una **consolidación operativa que prioriza la eficiencia y la digitalización**. Las transferencias electrónicas lideran ampliamente, representando más del 90% del valor total de los pagos. En contraste, el uso de cheques y ventanilla continúa en descenso, confirmando la tendencia hacia **medios más ágiles y seguros**.



Cuenta Maestra y pagos AFC: el salto digital del Distrito

Herramientas tecnológicas que optimizan la gestión financiera pública.

El segundo trimestre de 2025 marcó un hito en la transformación digital del Distrito. El **20 de junio se realizaron los primeros pagos automatizados desde la Cuenta Maestra Davivienda**, gracias a la migración al sistema HUB Bancario a través de BogData. Este avance eliminó procesos manuales y mejoró la trazabilidad de los pagos.

Además, 12 entidades distritales ya operan pagos AFC mediante el portal del Banco Davivienda. **El DADEP y la Secretaría de la Mujer lideran esta implementación**, que incluyó capacitación especializada y entrega de tokens de seguridad a los funcionarios responsables.



¡Prográmate!

Concepto	Fecha
Seguridad Social Administración Central	Viernes 8 de agosto
Nómina funcionarios Sector Central - Establecimientos Públicos	Miércoles 20 de agosto
Cuentas por pagar de Proveedores / Contratistas / a Ciudadanos/ SS	Lunes 25 de agosto
Órdenes de Devolución Tributarias y No Tributarias	Lunes 25 agosto
Giro de Ordenaciones recibidas por Oficio	Martes 19 agosto
Nómina Docentes, SGP y Ordinarios Secretaría Educación	Jueves 21 agosto
Cierre del sistema SAP- BogData radicación de CXP	Lunes 25 agosto

Consulta la [Circular DDT 14 de 2024](#), donde se fija la programación mensual de pagos y el cierre de la Tesorería Distrital para la vigencia 2025.

Consulta el ranking de entidades junio 2025

Ver ranking de giro tesoral

Ranking acumulado de imprecisión
PAC vigencia y reservas – Junio 2025

Establecimientos Públicos

	Entidad	Diferencias Acumuladas	PAC Programado	Imprecisión
	CONTRALORÍA	1.310	140.189	1%
	FUGA	1.394	30.331	5%
	IDRD	22.771	194.417	12%
	IDPAC	2.354	16.161	15%
	OFB	5.318	34.615	15%
	IDIGER	4.570	29.420	16%
	UAECD	9.476	60.303	16%
	IDIPRON	10.367	59.932	17%
	UAERMV	20.577	112.274	18%
	IDT	4.333	16.647	26%
	IDEP	2.117	8.078	26%
	IDPC	6.622	25.099	26%
	JBB	7.415	27.930	27%
	IPES	10.756	39.076	28%
	IDARTES	24.558	82.955	30%
	IDU	221.684	697.495	32%
	UD	84.350	236.541	36%
	FFDS	176.082	480.485	37%
	ATENEA	178.750	397.417	45%
	FONCEP (Fondo)	114.330	230.753	50%
	CVP	30.315	60.878	50%
	IDPYBA	15.095	28.850	52%
	UAESP	231.245	321.401	72%
	FONCEP (Corporativa)	18.623	19.247	97%
	IDT-Fondetur	21	21	100%
	Total	1.204.433	3.350.514	36%

Administración Central

	Entidad	Diferencias Acumuladas	PAC Programado	Imprecisión
	MOVILIDAD-Tránsito	41.957	1.467.299	3%
	CONCEJO	3.217	62.059	5%
	SDH-Crédito Público	59.025	954.980	6%
	SDS	3.498	47.771	7%
	S.HÁBITAT	43.439	470.385	9%
	SED	282.472	2.920.525	10%
	DASCD	1.569	13.941	11%
	UAECOB	9.846	82.001	12%
	SDM	9.480	62.739	15%
	SDH-Corporativa	35.102	225.042	16%
	VEEDURÍA	2.312	14.563	16%
	SDIS	188.564	1.162.842	16%
	S.GENERAL	17.193	104.513	16%
	DADEP	3.967	23.343	17%
	SJD	3.756	20.745	18%
	MOVILIDAD-Adtva	23.304	121.572	19%
	S.GOBIERNO	25.459	130.329	20%
	SDDE	14.215	62.709	23%
	SDH-Presupuesto	216.602	950.198	23%
	SDCRD	28.211	121.384	23%
	SDP	37.159	124.302	30%
	PERSONERÍA	47.390	153.189	31%
	SDH-Concejo	14.792	38.226	39%
	SDA	53.323	111.555	48%
	SDSCJ-Gestión	169.257	337.005	50%
	SDSCJ-Fondo Cuenta	139.727	215.136	65%
	Total	1.474.835	9.998.351	15%

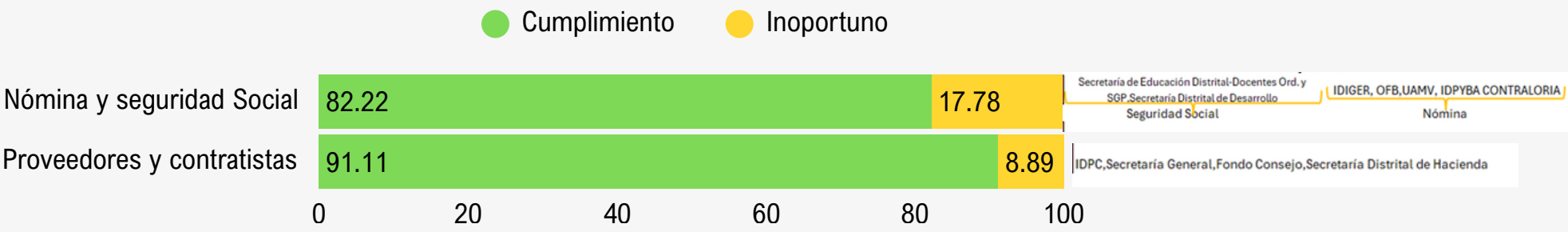
Fondos de Desarrollo Local

	Entidad	Diferencias Acumuladas	PAC Programado	Imprecisión
	San Cristobal	3.767	50.364	7%
	Mártires	3.663	21.748	17%
	Teusaquillo	3.928	19.902	20%
	Puente Aranda	8.546	32.007	27%
	Kennedy	25.834	91.110	28%
	Antonio Nariño	4.992	16.964	29%
	Engativá	18.393	62.135	30%
	Rafael Uribe Uribe	26.922	77.166	35%
	Sumapaz	15.279	42.494	36%
	Suba	23.820	65.989	36%
	Santa Fé	8.935	23.699	38%
	La Candelaria	7.769	19.157	41%
	Usme	25.372	60.012	42%
	Barrios Unidos	12.079	27.993	43%
	Fontibón	12.693	29.331	43%
	Usaquén	14.399	30.755	47%
	Tunjuelito	14.244	28.849	49%
	Bosa	67.995	127.799	53%
	Ciudad Bolívar	83.945	143.040	59%
	Chapinero	20.223	32.003	63%
	Total	402.796	1.002.517	40%

- Imprecisión <= 10%
- 10% < Imprecisión < 30%
- Imprecisión >= 30%

Radicación extemporánea Cuentas por Pagar Junio 2025

Cumplimiento de pago



Corte junio 2025

¡AMPLIAMOS LA ATENCIÓN en Bogotá para ti!



Más servicios, más puntos y más oportunidades para estar al día

Ver detalles

