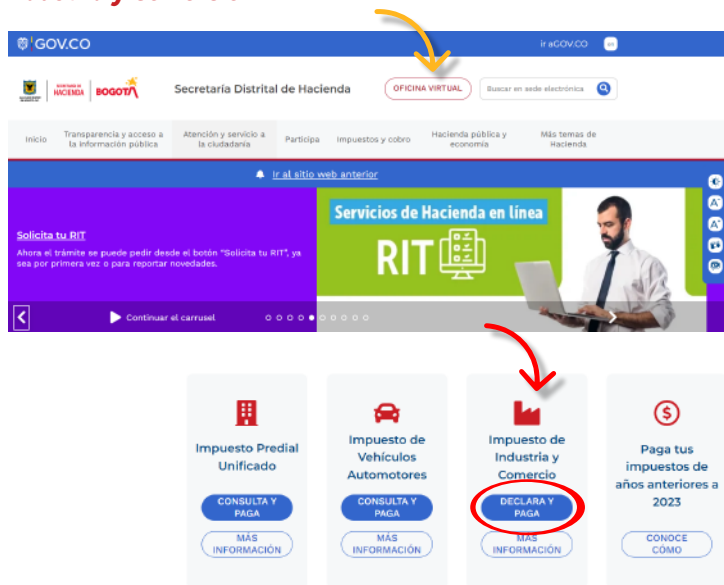


# ¿Cómo liquidar y pagar el ICA?

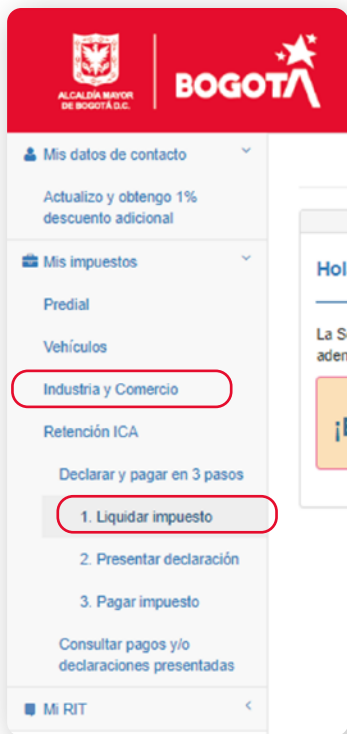
En [www.haciendabogota.gov.co](http://www.haciendabogota.gov.co), ingresa a la **"Oficina Virtual"** y selecciona el botón **"DECLARA Y PAGA"** en la opción **"Impuesto de Industria y Comercio"**.



Escribe tu usuario y contraseña y da clic en **"Conectar"**.

**A.**

Ten a mano el certificado de existencia y representación legal y los estados financieros y/o contables en los que aparezcan registrados los ingresos por las actividades económicas. Completa la información solicitada.



En la sección **"Mis impuestos"**, elige la opción **"Industria y Comercio"** y luego **"Declarar y pagar en 3 pasos"**. Se desplegarán las siguientes opciones:

1. Liquidar impuesto
2. Presentar declaración
3. Pagar impuesto

Al seleccionar **"1. Liquidar impuesto"**, el sistema te remitirá al liquidador de Industria y Comercio.

Ingresa todos los datos solicitados por el sistema y haz clic en **"Continuar"**.

# ¿Cómo liquidar y pagar el ICA?

A continuación, registra los datos de la actividad económica y la base gravable.

**Información General**

Año gravable:  Período: Septiembre-Octubr  Uso: Declaración Inicial Fecha de vencimiento:  Fecha límite de pago:  Régimen: COMUN

Tipo de identificación: NIT No. identificación:  DV: 9 Razón social:

Seleccione una fecha

Código	Actividad Econ. Principal	Tarifa	Tarifa (Acu780/2020)	Base gravable Neta	Valor Impuesto (IC)
2851	Fabricación de equipo de medición, pruet	0.0110		100.000.000	1.104.000

Ingresa los valores para la liquidación.

Los datos presentados, habilite modo edición.  Sí  No

Total bases gravables principal y se		100.000.000
Total ingresos ordinarios y extraordinarios d	BA	120.000.000
Total ingresos obtenidos fuera del Distri	BC	10.000.000
Total ingresos brutos obtenidos en el Distri	BT	110.000.000
Devoluciones, rebajas y de		
Ingresos por exp	BB	10.000.000
Ingresos por venta de ac	IE	0
Deducciones, exenciones y actividades r		
Total ingresos netos	AF	0
Impuesto de industria y	BD	0
Impuesto de avisos y tableros (15		
Valor total de unidades comerciales a	BE	100.000.000
Total impuesto a cargo (IC +	IC	1.104.000
Descuento Tributario (Acuerdo	BF	0
Valor retenido a título de industria y	BG	0
Total saldo a cargo (FU - DT -	FU	1.104.000
Información importante:		
	DT	0
	BI	0
	VS	0
	HA	1.104.000

presentán la sección de pago, ya que los valores son cero.

Antes de firmar y presentar la declaración, verifica los datos de identificación y registra los del representante legal o contribuyente. **Si tienes revisor fiscal, digita la información correspondiente.**

**Datos de identificación**

Tipo de identificación: NIT No. identificación:  DV: 9 Razón social:

Teléfono:  Correo electrónico:

Dirección de notificación:  Departamento: SANTAFE DE BOGOTA

Municipio: BOGOTÁ, D.C. (Bogotá, D.C.)

Es consorcio o Unión Temporal:  Realiza actividades a través de Patrimonio Autónomo:

**Datos del representante legal ó del Contribuyente (si es persona natural)**

Tipo de identificación:  No. identificación:  Nombre:

**Datos revisor Fiscal ó Contador**

¿Está obligado a firmar la declaración según el numeral 7 del artículo 13 del decreto 807 de 1993?

Revisor Contador

Tipo de identificación:  No. identificación:  Nombre:

Número tarjeta profesional:

Generar declaración para firma digital o electrónica  Crear nueva liquidación

Luego, escoge la opción **"Generar declaración para firma electrónica"**. Se desplegará una ventana emergente para **aceptar** la generación del PDF.

**Aclaración**

Las operaciones aritméticas están correctamente calculadas, sin perjuicio, de las facultades de fiscalización previstas en el artículo 80 del Decreto 807 de 1993, estatuto Tributario de Bogotá.

**"ANTES DE GENERAR EL PDF DE LA LIQUIDACIÓN, TENER EN CUENTA:"**

- Una vez generado el PDF de la liquidación, se debe realizar la presentación de manera electrónica, a través de la **Oficina Virtual** (<https://oficinavirtual.shd.gov.co/OficinaVirtual/>); Paso No. 2: "Presentar declaración".
- Presentada la declaración electrónica podrá imprimir la certificación seleccionando la opción **"Consultar pagos"** desde la oficina virtual.
- El formulario en PDF IMPRESO NO ES VALIDO para presentación en bancos autorizados, **excepto si es solamente pago**, según resolución 1381 de 2018 de la Dirección de Impuestos de Bogotá. "A partir del 1 de septiembre de 2018 la declaración tributaria de Industria y Comercio se debe Presentar electrónicamente".

Aceptar  Cerrar

# ¿Cómo liquidar y pagar el ICA?

**B** Una vez generado el PDF de la liquidación, entra nuevamente a la Oficina Virtual, da clic en **"2. Presentar declaración"** y elige **"Con firma electrónica"**. Aparecerá la información de la declaración generada y selecciona el botón  para firmarla.

FORMULARIO ÚNICO NACIONAL DE DECLARACIÓN Y PAGO DEL IMPUESTO DE INDUSTRIA Y COMERCIO

DEPARTAMENTO: SANTAFÉ DE BOGOTÁ

CIUDAD: BOGOTÁ, D.C. (Bogotá, D.C.)

CLASIFICACIÓN: 01

TOTAL INGRESOS ORDINARIOS Y EXTRAORDINARIOS DEL PERÍODO EN TODO EL PAÍS: 110.000.000

TOTAL INGRESOS ORDINARIOS Y EXTRAORDINARIOS DEL MUNICIPIO O DISTRITO: 110.000.000

TOTAL VALOR A PAGAR VOLUNTARIO (Según instrucciones del Montepiensa): 690.000

TOTAL A PAGAR CON PAGO VOLUNTARIO (Págs. 38 + 39): 690.000

Mis datos de contacto

Actualizo y obtengo 1% descuento adicional

Mis impuestos

- Predial
- Vehículos
- Industria y Comercio**
- Obligaciones pendientes
- Declarar y pagar en 3 pasos
  - Liquidar impuesto
  - Presentar declaración**
  - Pagar impuesto
- Consultar pagos y/o declaraciones presentadas
- Datificación ICA

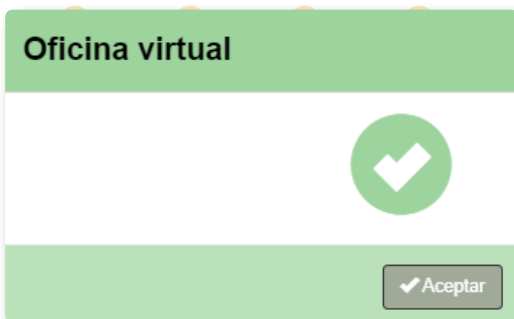
FORMULARIOS PENDIENTES DE FIRMA - ICA

Vigencia	Periodo	No. de referencia	Fecha de creación	Fecha limite del formulario para firmas	Estado	Valor	Acciones
2023	Anual		07/03/2023 11:24:35	16/02/2024	Pendiente firma del representante legal	\$690,000	<input checked="" type="checkbox"/>

Valida los datos que arroja el sistema para presentar la declaración y da clic en **"Aceptar"**. Recuerda que la contraseña de la firma electrónica es la misma con la que ingresas a la Oficina Virtual como persona natural.

### Presentación Electrónica de la Declaración

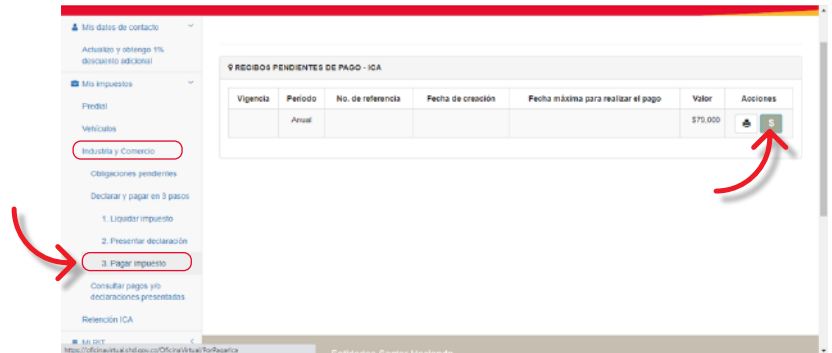
- Rol: Representante legal
- Tipo de Identificación: Cedula de Ciudadanía
- Número de Identificación:
- Contraseña:



El sistema te mostrará un mensaje informándote que la declaración quedó presentada exitosamente.

# ¿Cómo liquidar y pagar el ICA?

Posteriormente, debes ingresar a la Oficina Virtual y seleccionar **"3. Pagar impuesto"**. Puedes realizar el pago en línea, dando clic sobre el signo pesos, o imprimir el recibo y hacerlo de manera presencial en bancos.



Si ya tienes la declaración y no has realizado el pago, puedes obtener el recibo, ingresando por **"Solo pago"** desde el liquidador de Industria y Comercio.

Liquidador ICA  
Impuesto de industria y comercio, avisos y tableros.

Tipo Documento: CC - Cédula de ciudadanía

Número de documento: 4

Confirme Número de documento:

Año gravable:

Regimen: Preferencial ICA  
Consulta los requisitos para pertenecer a cada régimen

Periodo: Anual

Es consorcio o Unión Temporal:

Realiza actividades a través de Patrimonio Autónomo:

¿Qué desea hacer?: **Sólo pago**

**Continuar** **Limpiar**

Verifica los datos y selecciona **"Continuar"**.

BOGOTÁ Secretaría Distrital de Hacienda  
Liquidador de Impuesto ICA

Señor(a) contribuyente para iniciar con la liquidación del impuesto la siguiente información debe estar registrada y actualizada en nuestro sistema de información tributario. Verifique sus datos de identificación y de contacto, si lo considera puede actualizarlos en la oficina virtual.

Datos de identificación

Tipo de identificación: NIT, No. identificación, DV, Razón social

Teléfono, Correo electrónico

Dirección de notificación, Departamento: SANTAFE DE BOGOTÁ

Municipio: BOGOTÁ, D.C. (Bogotá, D.C.)

Es consorcio o Unión Temporal:  Realiza actividades a través de Patrimonio Autónomo:

**Continuar** **Salir**

Digita en el campo VP (valor a pagar) el valor del HA (total saldo a cargo) generado en la declaración y diligencia el valor de los intereses de mora (IM), si aplica.

Si desea modificar los datos presentados, habilite modo edicion.  Sí  No

Valor a pagar	VP	1.104.000
Intereses de mora	IM	0
Total a pagar	TP	1.104.000

# ¿Cómo liquidar y pagar el ICA?

Para obtener el recibo oficial de pago (ROP), revisa que los datos de identificación estén correctos y registra los del representante legal o contribuyente.

**Si tienes revisor fiscal, pon la información respectiva.**

El sistema emitirá un recibo oficial de pago con código de barras para presentar en bancos autorizados.

Recuerda activar las ventanas emergentes del navegador que estás utilizando.

**Datos de Identificación**

Tipo de identificación: NIT, No. identificación: [ ], DV: 9, Razón social: [ ]

Teléfono: [ ], Correo electrónico: [ ]

Dirección de notificación: [ ], Departamento: SANTAFE DE BOGOTÁ

Municipio: BOGOTÁ D.C. (Bogotá, D.C.)

Es consorcio o Unión Temporal:  Realiza actividades a través de Patrimonio Autónomo:

---

**Datos del representante legal ó del Contribuyente (si es persona natural)**

Tipo de identificación: CC, No. identificación: [ ], Nombre: [ ]

**Datos revisor Fiscal ó Contador**

¿Está obligado a firmar la declaración según el numeral 7 del artículo 13 del decreto 807 de 1993?

Revisor - Contador

Tipo de identificación: CC, No. identificación: [ ], Nombre: [ ]

Número tarjeta profesional: [ ]

Generar declaración para firma digital o electrónica | Crear nueva liquidación

Recibo oficial de pago del impuesto de industria y comercio

ALCALDÍA MAYOR DE BOGOTÁ D.C. SECRETARÍA DE HACIENDA

No. Referencia de Pago: 21020753978

Formulario No. 2021302054045085235

502

Declaración  Corrección  Sólo pago

**AÑO GRAVABLE** PERIODO: [ ]

**A. INFORMACIÓN DEL CONTRIBUYENTE**

1. APELLIDOS Y NOMBRES O RAZÓN SOCIAL: [ ]

2. IDENTIFICACIÓN: [ ] 3. TELÉFONO FIJO O MÓVIL: [ ]

4. DIRECCIÓN DE NOTIFICACIÓN: [ ] 5. 11001 BOGOTÁ, D.C. (Bogotá, D.)

**B. BASE GRAVABLE**

6. ACTIVIDAD ECONÓMICA PRINCIPAL: [ ] BASE GRAVABLE ACTIVIDAD PRINCIPAL: [ ] Y NÚMERO DE ESTABLECIMIENTOS: [ ]

8. ACTIVIDADES ECONÓMICAS SECUNDARIAS: [ ] FECHA DE MÁXIMA DE PRESENTACIÓN Y/O PAGO: [ ]

9. TOTAL INGRESOS ORDINARIOS Y EXTRAORDINARIOS DEL PERIODO	BA	0
10. TOTAL INGRESOS OBTENIDOS FUERA DEL DISTRITO CAPITAL	BC	0
<b>11. TOTAL INGRESOS BRUTOS OBTENIDOS EN EL DISTRITO CAPITAL ( renglón 9 + 10)</b>	<b>BT</b>	<b>0</b>
12. DEVOLUCIONES, REBAJAS Y DESCUENTOS	BB	0
13. DEDUCCIONES, EXENCIONES Y ACTIVIDADES NO SUJETAS	BD	0
<b>14. TOTAL INGRESOS NETOS GRAVABLES ( renglón 11 - 12 - 13)</b>	<b>BE</b>	<b>0</b>
<b>C. LIQUIDACIÓN PRIVADA</b>		
15. IMPUESTO DE INDUSTRIA Y COMERCIO	IC	0
16. IMPUESTO DE AVISOS Y TABLEROS (10% de Renglón 15)	IP	0
17. VALOR TOTAL DE UNIDADES COMERCIALES ADICIONALES	DA	0
18. TOTAL IMPUESTO A CARGO ( renglón 15 + renglón 16 + renglón 17)	PU	0
19. VALOR RETENIDO A TÍTULO DE IMPUESTO DE INDUSTRIA Y COMERCIO	RI	0
20. SANCIONES: Código de sanción	VS	0
21. TOTAL SALDO A CARGO ( renglón 18 - renglón 19 + renglón 20)	VA	0
<b>D. PAGO</b>		
22. VALOR A PAGAR	VP	1.104.000
23. INTERESES DE MORA	MI	0
24. TOTAL A PAGAR ( renglón 22 + renglón 23)	TP	1.104.000
<b>E. PAGO ADICIONAL VOLUNTARIO</b>		
25. PAGO VOLUNTARIO (10% del renglón 18)	AV	0
26. TOTAL A PAGAR CON PAGO VOLUNTARIO ( renglón 24 + renglón 25)	TA	1.104.000

Aporte voluntariamente un 10% adicional al desarrollo de:  SI  NO  NO  Mi aporte debe destinarse al proyecto

DIRECCIÓN DISTRITAL DE IMPUESTOS DE BOGOTÁ / CONTRIBUYENTE | V 2.0

Ten en cuenta que una vez generado el ROP puedes pagar en línea ingresando nuevamente desde la Oficina Virtual; en la sección **"Mis impuestos"**, elige la opción **"Industria y Comercio"** y luego **"3. Pagar impuesto"**.

Mis datos de contacto

Mis impuestos

Industria y Comercio

3. Pagar impuesto

9 RECIBOS PENDIENTES DE PAGO - ICA

Vigencia	Periodo	No. de referencia	Fecha de creación	Fecha máxima para realizar el pago	Valor	Acciones
	Anual				\$79.000	

Finalmente, haz clic sobre el ícono con el signo pesos (\$) para realizar el pago por PSE.

# ¿Cómo liquidar y pagar el ICA?

**D** **Recuerda:** con el número de referencia de recaudo, también puedes realizar el pago por medios electrónicos ingresando a [www.haciendabogota.gov.co](http://www.haciendabogota.gov.co), opción **"Oficina virtual"**.

The screenshot shows the 'Oficina Virtual' interface on the website. At the top, there is a navigation bar with 'GOV.CO' and 'Hacienda Bogotá'. Below it, a search bar and a menu with options like 'Inicio', 'Transparencia y acceso a la información pública', 'Atención y servicio a la ciudadanía', 'Participa', 'Impuestos y cobro', 'Hacienda pública y economía', and 'Más temas de Hacienda'. The main content area features a carousel with 'Servicios de Hacienda en línea' and 'RIT'. Below the carousel, there are four service cards: 'Impuesto Predial Unificado', 'Impuesto de Vehículos Automotores', 'Impuesto de Industria y Comercio', and 'Paga tus impuestos de años anteriores a 2023'. The 'Impuesto de Industria y Comercio' card has a yellow circle around its 'MÁS INFORMACIÓN' button.

Selecciona el botón **"MÁS INFORMACIÓN"**, en la opción **"Impuesto de Industria y Comercio"**, navega hacia abajo, haz clic en **"Si tienes la declaración: PAGA AQUÍ"** y digita el número de referencia.

A close-up of the 'PAGA AQUÍ' button, which is highlighted with a yellow circle. Below it is a 'MÁS INFORMACIÓN' button.

The screenshot shows the 'INFORMACIÓN DEL PAGO' form. It has a field for 'Nro. Referencia\*' with a search icon and a 'Consultar' button. Below the field is a 'Número de Referencia' input box.

El número de referencia se encuentra en la parte superior derecha del recibo oficial de pago.

The screenshot shows the official payment receipt. At the top right, the 'No. Referencia de Recaudo' is circled in red and shows the number '2345678'. The receipt is from the 'ALCALDÍA MAYOR DE BOGOTÁ D.C. SECRETARÍA DE HACIENDA'. It includes a QR code, the form number '2021302054045085235', and a table for the tax period. The table has columns for 'AÑO GRAVABLE' and 'PERIODO' (1-7). The 'PERIODO' column has checkboxes for each year, with '5' checked. Below the table is a section for 'A. INFORMACIÓN DEL CONTRIBUYENTE'.